


# ВПИШИ БУКВЫ

Рассмотри рисунки и впиши пропущенные буквы в слова.

## 1 ОВОЩИ



С В К Л

М Р К В Ъ



К Р Т Ш К

К К Р З



П М Д Р


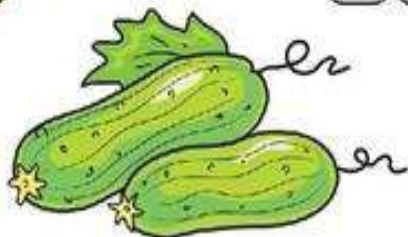


К П С Т



Г Р Ц

Л К



# ВПИШИ БУКВЫ

Рассмотри рисунки и впиши пропущенные буквы в слова.

## 5 Насекомые



К М Р



Б Ж Ь К Р В К



Б Б Ч К



Т Р К Н

М Р В Й

Ш М Л Ь



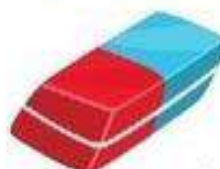
С



# ВПИШИ БУКВЫ

Рассмотри рисунки и впиши пропущенные буквы в словах.

## 9 Школьные принадлежности



К Н \_ Г \_

Т \_ Т Р \_ Д Ь

К \_ Р \_ Н Д \_ Ш

Л \_ Н \_ Й К \_

Р \_ З \_ Н К \_

Р \_ Ч К \_

П \_ Н \_ Л



# ВПИШИ БУКВЫ

Рассмотри рисунки и впиши пропущенные буквы в слова.

## 8 Посуда и кухонные принадлежности



Ч \_ Ш К \_

В \_ Л К \_

Ч \_ Й Н \_ К

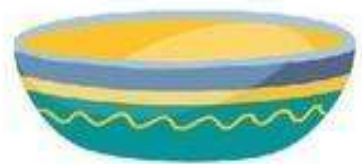


С К \_ В \_ Р \_ Д К \_

К \_ С Т Р \_ Л \_

Т \_ Р \_ Л К \_

Л \_ Ж К \_



# ВПИШИ БУКВЫ

Рассмотри рисунки и впиши пропущенные буквы в слова.

## 4 Дикие животные



Т \_ Г Р

З \_ \_ Ц

\_ Г \_ Р

Л \_ С \_ Ц \_

Б \_ Г \_ М \_ Т

Ж \_ Р \_ Ф

З \_ Б Р \_

В \_ Л К



# ВПИШИ БУКВЫ

Рассмотри рисунки и впиши пропущенные буквы в слова.

## 3 Домашние животные



К \_ Т

К \_ З \_

Б \_ Р \_ Н

К Р \_ Л \_ К

М \_ Р С К \_ \_ С В \_ Н К \_

С \_ Б \_ К \_

К \_ Р \_ В \_

С В \_ Н Ъ \_



# ВПИШИ БУКВЫ

Рассмотри рисунки и впиши пропущенные буквы в словах.

## 7 Транспорт



Р К Т

В Т Б С

К С К В Т Р

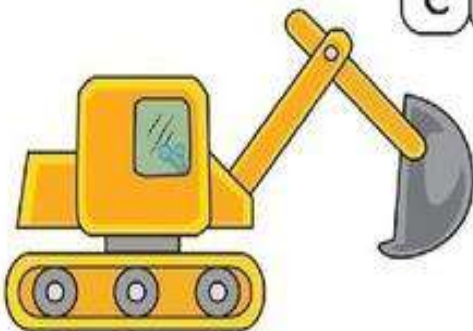
В Т М Б Л Ъ



В Р Т Л Т

Т Р К Т Р


С М Л Т



# ВПИШИ БУКВЫ

Рассмотри рисунки и впиши пропущенные буквы в словах.

## 6 Птицы



Г \_ С Ъ  
Щ \_ Г \_ Л  
К \_ Р \_ Ц \_  
Ф Л \_ М \_ Н Г \_  
П \_ Н Г В \_ Н  
П \_ П \_ Г \_ Й  
\_ Н Д \_ К





# ВПИШИ БУКВЫ

Рассмотри рисунки и впиши пропущенные буквы в слова.

## 2 Фрукты и ягоды



В \_ Ш Н \_

Б \_ Н \_ Н

\_ Б Л \_ К \_


\_ П \_ Л Ь С \_ Н

К Л \_ Б Н \_ К \_

\_ Б Р \_ К \_ С

С Л \_ В \_


Г Р \_ Ш \_



Слева от Мурзика кот Тишка, справа от Мурзика кот Кузя.  
Мурзик серого цвета. Скажи, какого цвета Тишка и Кузя.



Слева от Мурзика кот Тишка, справа от Мурзика кот Кузя.  
Мурзик серого цвета. Скажи, какого цвета Тишка и Кузя.



Справа от Алёши стоит Серёжа, а слева от Алёши -  
Миша. Покажи этих мальчиков.  
Скажи, кто в какую рубашку одет.



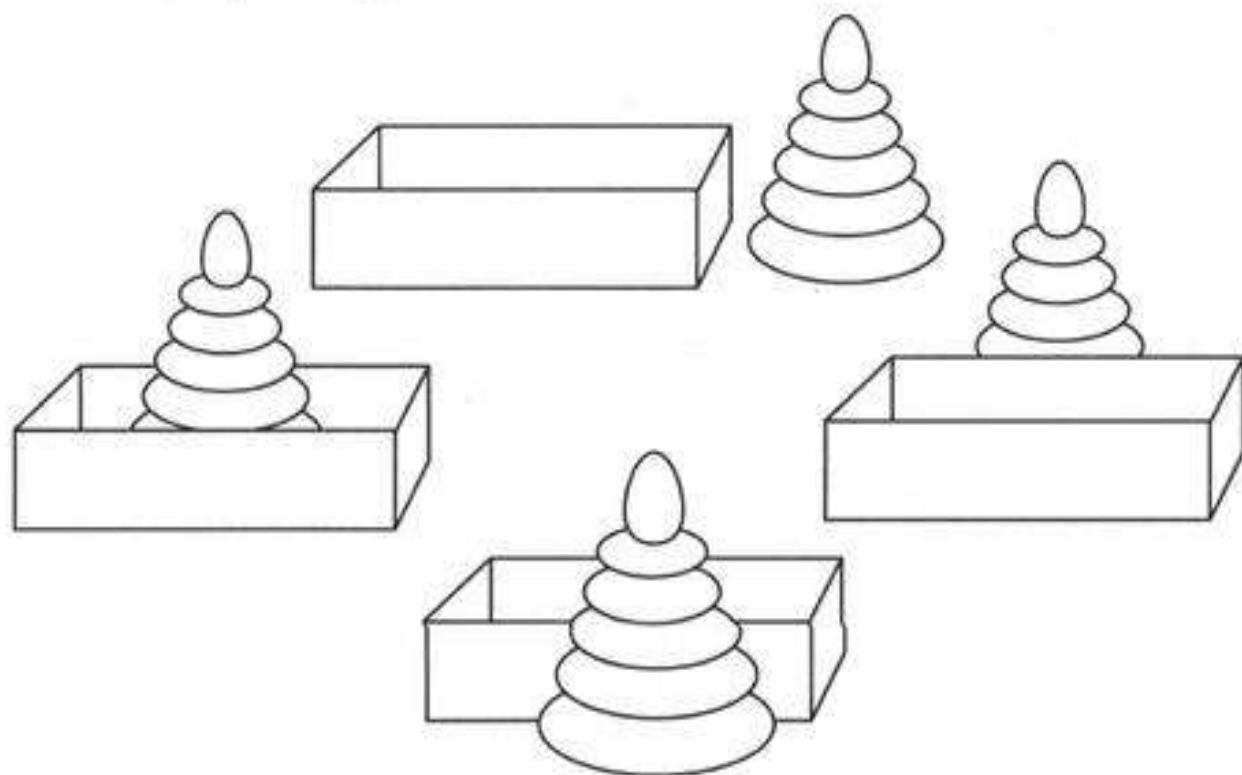
Справа от Алёши стоит Серёжа, а слева от Алёши -  
Миша. Покажи этих мальчиков.  
Скажи, кто в какую рубашку одет.



Нарисуй в правой руке у девочки корзинку, в левой -  
цветок; в левой руке у мальчика - ведро, в правой -  
флажок.



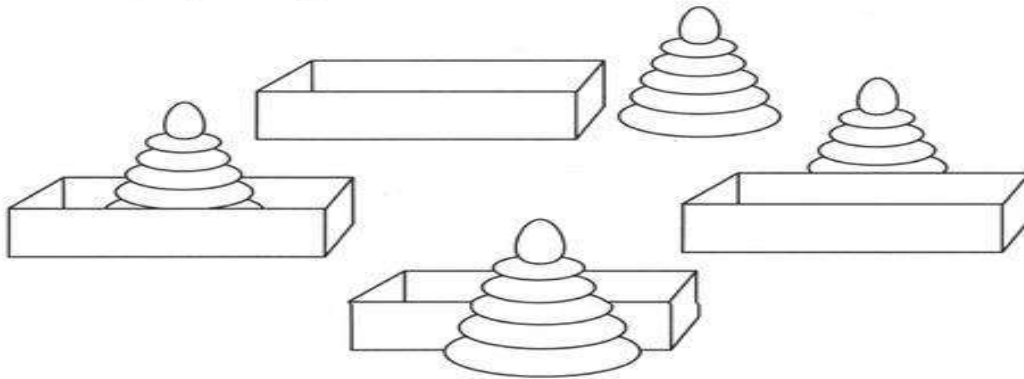
Раскрась пирамидку, которая коробке, красным  
цветом; около коробки - зелёным; за коробкой -  
синим; перед коробкой - жёлтым.



Нарисуй в правой руке у девочки корзинку, в левой -  
цветок; в левой руке у мальчика - ведро, в правой -  
флажок.



Раскрась пирамидку, которая коробке, красным  
цветом; около коробки - зелёным; за коробкой -  
синим; перед коробкой - жёлтым.



Раскрась правые ладошки в синий цвет, а  
левые в **красный**.




Раскрась правые ладошки в синий цвет, а  
левые в **красный**.



Раскрась шишку, которая слева от белки, жёлтым цветом, а которая справа - коричневым.



Назови одним словом и раскрась картинку.




7

Раскрась шишку, которая слева от белки, жёлтым цветом, а которая справа - коричневым.



Назови одним словом и раскрась картинку.



7

Раскрась шишку, которая слева от белки, жёлтым цветом, а которая справа - коричневым.



Назови одним словом и раскрась картинку.



7

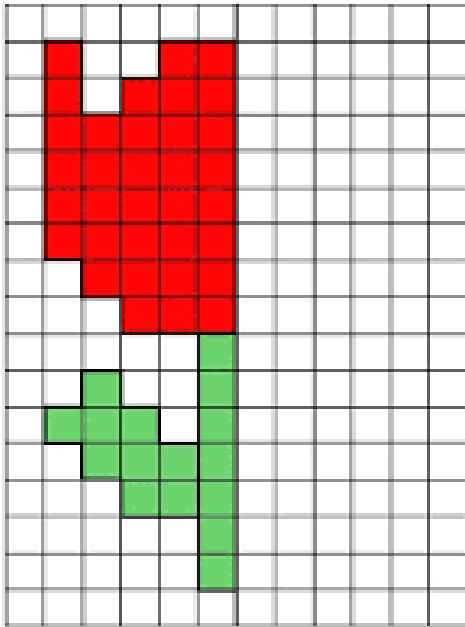
Раскрась шишку, которая слева от белки, жёлтым цветом, а которая справа - коричневым.



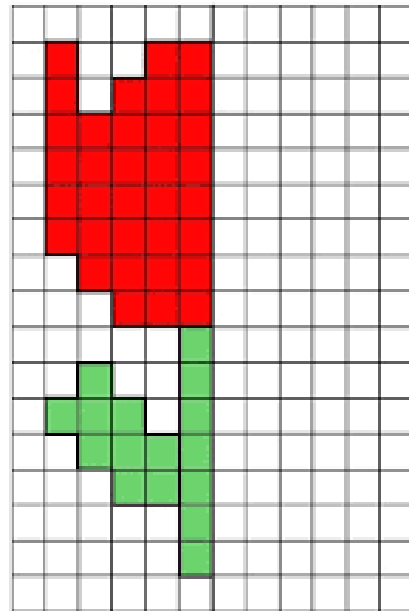
Назови одним словом и раскрась картинку.



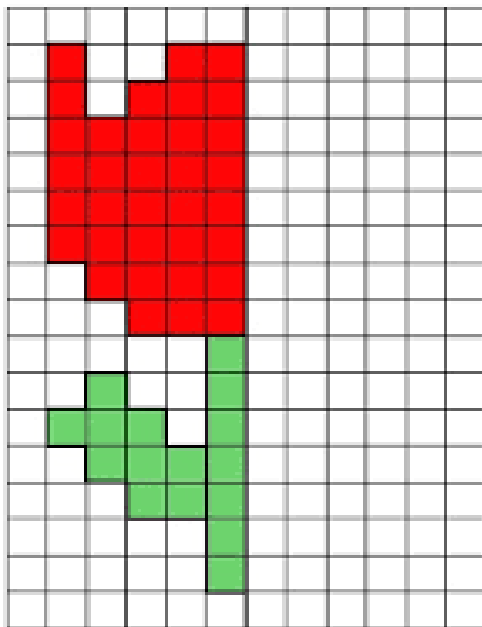
7



Исходник: [gofunnykids.com](http://gofunnykids.com)



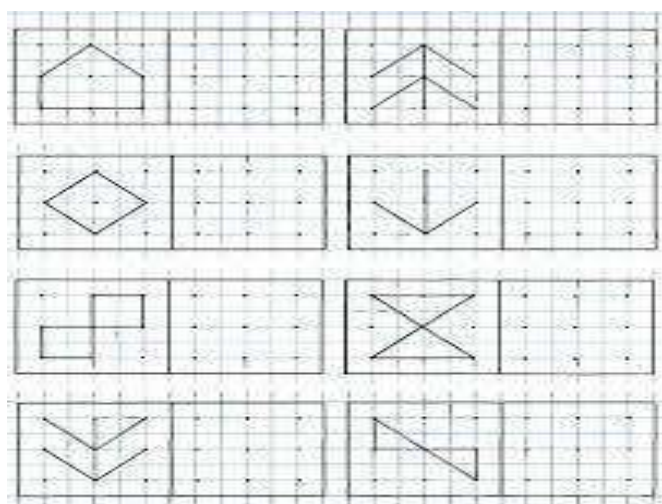
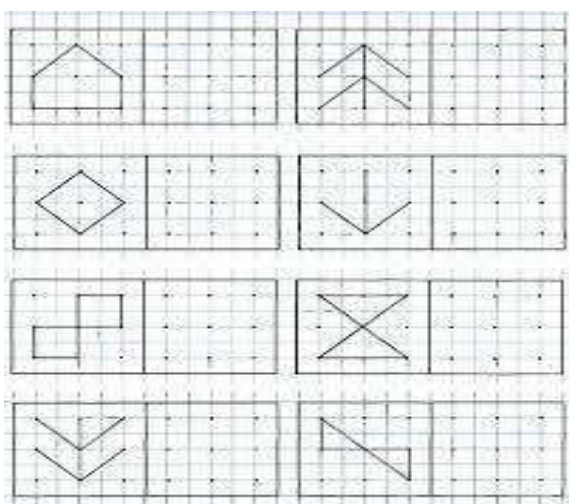
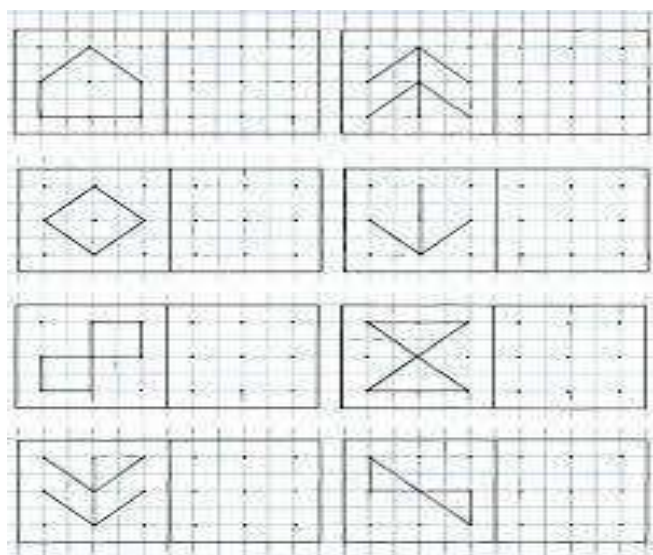
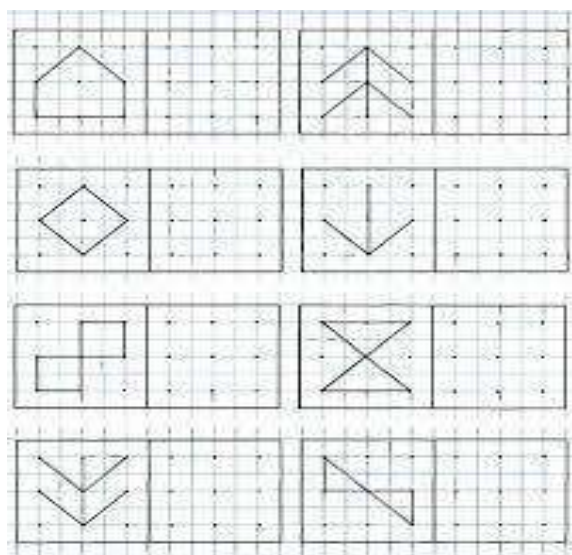


Исходник: [gofunnykids.com](http://gofunnykids.com)

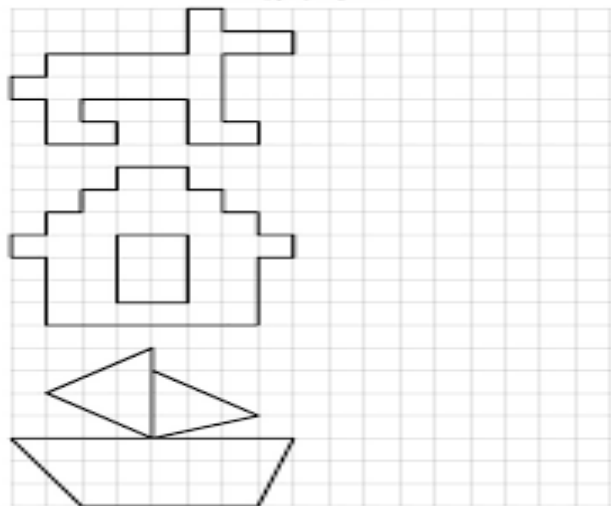


Исходник: [gofunnykids.com](http://gofunnykids.com)

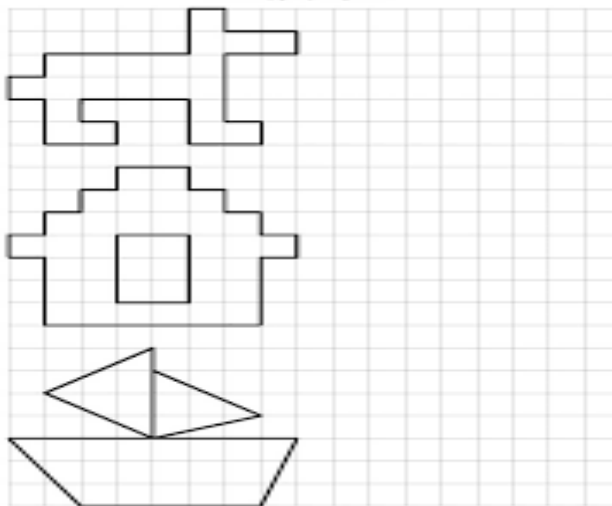




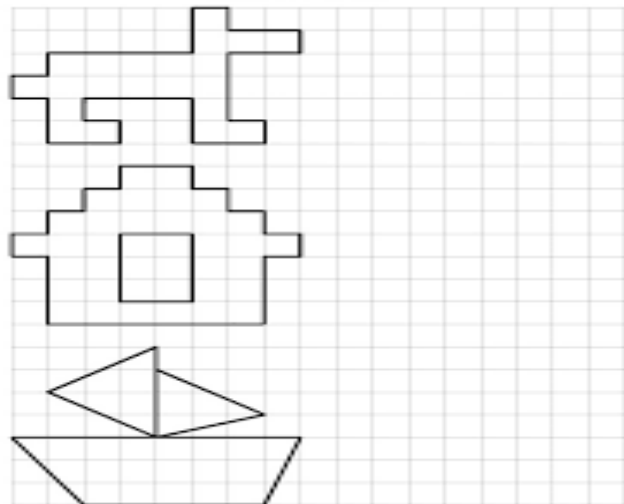
Скопируй рисунок.



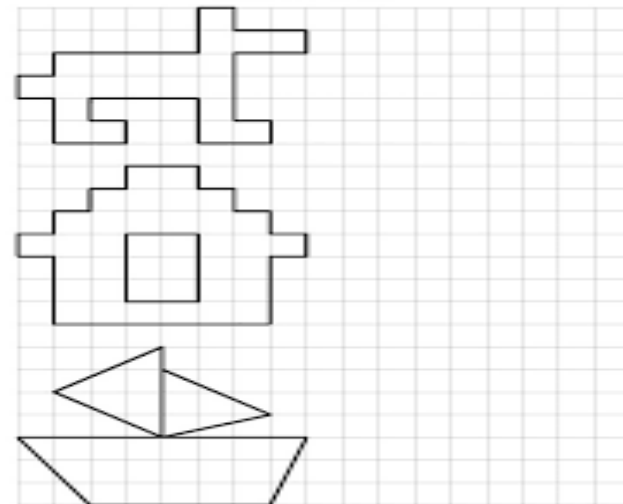
Скопируй рисунок.



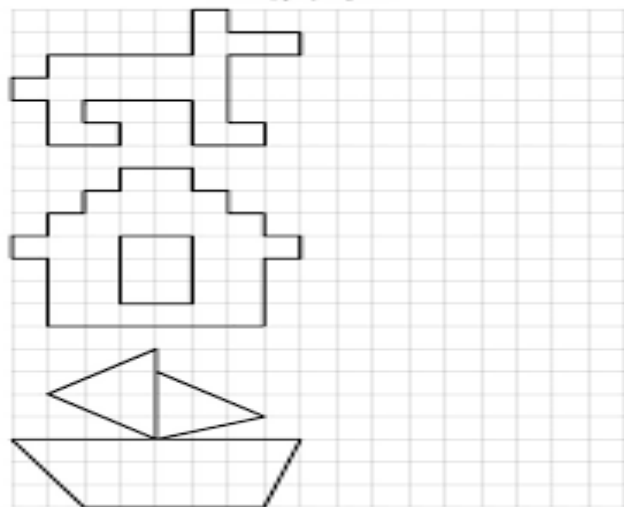
Скопируй рисунок.



Скопируй рисунок.



Скопируй рисунок.



Скопируй рисунок.

